

JAMUHURI YA MUUNGANO WA TANZANIA  
WIZARA YA AFYA



TAARIFA YA HALI YA UVIKO-19  
KUANZIA TAREHE 29 JANUARI HADI 04 FEBRUARI, 2022

1. Vipengele Muhimu

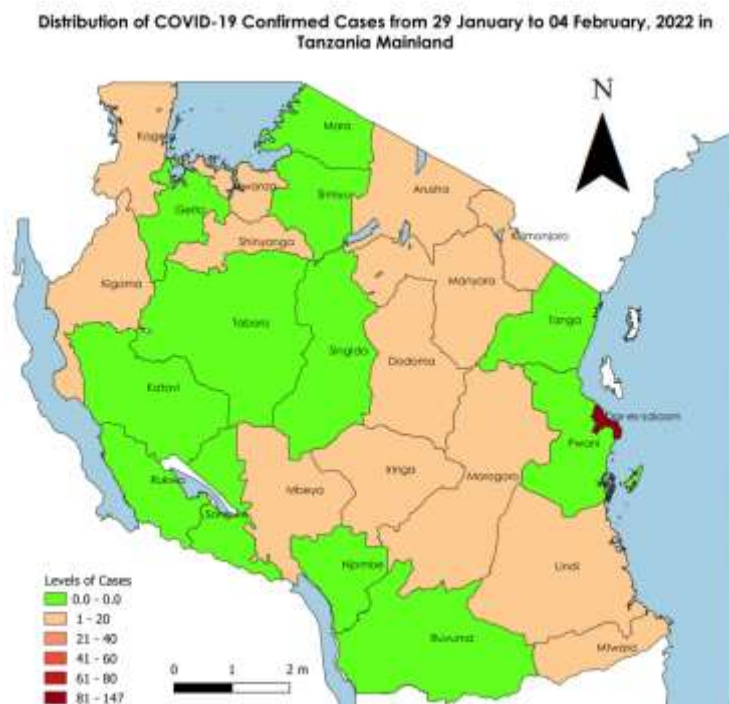
1: Muhtasari wa Wagonjwa, Vifo na Upimaji

- Jumla ya watu waliothibitika ni **33,436** na vifo **792**, sawa na asilimia **2.4** ya waliougua toka mlipuko uanze mnamo Machi, 2020
- Jumla ya vipimo vya maabara (RT PCR) **440,875** vimefanyika na asilimia ya maambukizi ni **7.5**
- Katika wiki tajwa, jumla ya vipimo **6,838** vya maabara vimefanyika
- Idadi ya visa vipya vya maambukizi vilivyothibitika katika wiki tajwa, imepungua kutoka 310 wiki iliyopita hadi 206, kwa upungufu wa asilimia **33.5**
- Vifo vipya vitatu (03) vilitokea katika wiki tajwa
- Jumla ya watalam **3,351** wa afya wamethibitika kuwa na maambukizi tangu mlipuko uanze mnamo Machi, 2020
- Hakuna visa vipya vya maambukizi vilivyothibitika wala kifo kipya kwa watoa huduma za afya katika wiki tajwa

2: Chanjo

- Jumla ya watu waliokamilisha chanjo ya UVIKO-19 hadi sasa ni **2,093,554**

3: Mtawanyiko Kijiografia wa Visa Vipya Vilivyothibitika kuwa na UVIKO-19  
Kimkoa, Tarehe 29 Januari hadi 04 Februari, 2022 Tanzania Bara

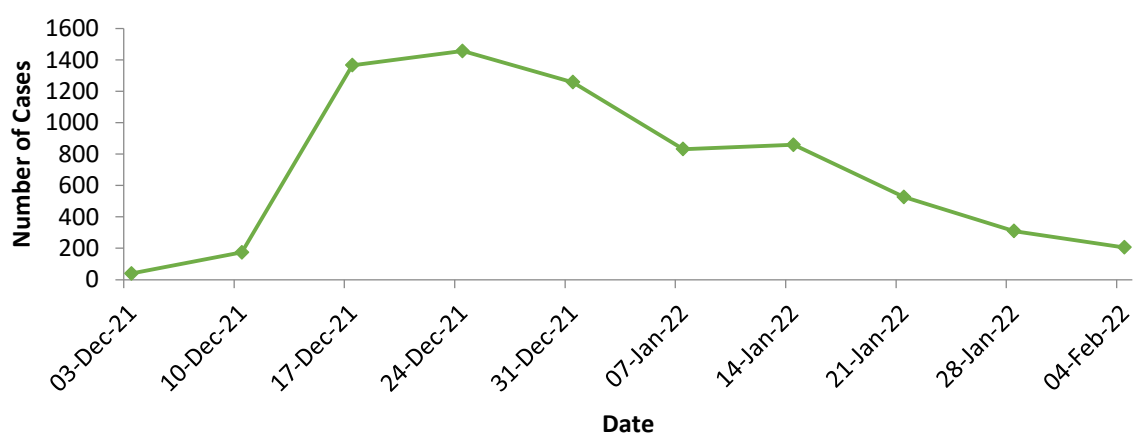


## 2. Epidemiolojia na Ufuatiliaji wa Ugonjwa

### A. Wagonjwa, Vifo na Tetesi

Watu wapya waliothibitika katika wiki tajwa	206
Jumla ya watu waliothibitika tangu ugonjwa uanze	33,436
Vifo vipya katika wiki tajwa	03
Jumla ya vifo tangu ugonjwa uanze	792
Idadi ya tetesi za ugonjwa zilizothibitishwa wiki hii	9

### Mwenendo wa wiki wa waliothibitika

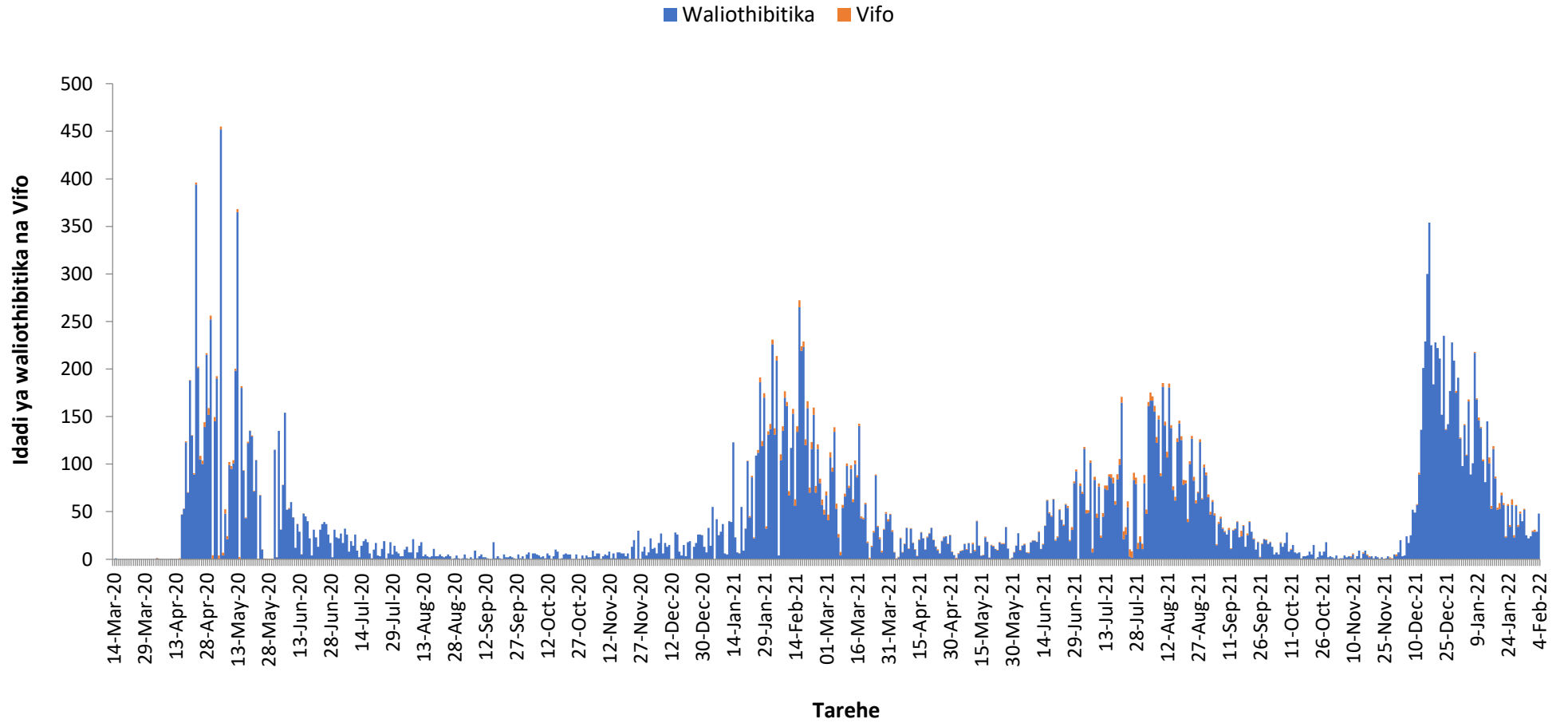


Watu waliothibitishwa walianza kuongezeka kutoka tarehe 3 hadi 24 Desemba, 2021. Hali ya kupungua ilionekana kuanzia mwishoni mwa Desemba, 2021. Katika wiki hii, idadi ya kesi zilizoripotiwa ilipungua kwa 33.5% kutoka wiki iliyotangulia.

### Jedwali 1: Visa Vipya vya UVIKO-19 na Vifo Vilivyothibitika kwa Siku, Tarehe 29 Januari hadi 04 Februari, 2022

Tarehe	Visa Vilivyothibitika	Vifo Vilivyothibitika
29-Jan-22	25	0
30-Jan-22	22	0
31-Jan-22	24	0
01-Jan-22	29	1
02-Jan-22	29	2
03-Jan-22	29	0
04-Jan-22	48	0

**Jedwali 2: Mwenendo wa Visa Vilivyothibitika kuwa na UVIKO-19 na Vifo tangu Mlipuko Uanze hadi Wiki ya 22 – 28 Januari, 2022**



**B. Upimaji wa Ugonjwa wiki ya tarehe 29 Januari hadi Februari, 2022**

Jumla ya vipimo vipya vya maabara (RT-PCR) vilivyofanyika	6,838
Idadi ya vipimo vipya vya maabara (RT-PCR) kwa wasafiri wanaoondoka	6,430
Jumla ya vipimo vya maabara (RT PCR) vilivyofanyika tangu mlipuko uanze	440, 875
Idadi ya vipimo vilivyofanyika kwa wasafiri wanaoingia nchini kupitia mipakani kwa kutumia kipimo cha haraka (RDT)	6,283

**C. Taarifa ya Wagonjwa Waliolazwa Siku ya Tarehe 04 Februari, 2022**

Jumla ya vitanda vya wagonjwa wa UVIKO-19	4,355
Idadi ya vitanda vya UVIKO-19 vilivyokuwa na wagonjwa	71
Idadi ya vitanda katika kitengo ya uangalizi wa karibu (ICU)	237
Idadi ya vitanda katika kitengo ya uangalizi wa karibu vyenye wagonjwa	11

**A. Chanjo**

Idadi ya watu wapya waliochanjwa dozi ya 1 (Sinopham) katika wiki	50,998
Idadi ya watu wapya waliochanjwa dozi ya 2 (Sinopham) katika wiki	36,722
Jumla ya watu waliochanjwa dozi ya 1 ya Sinopharm	1,287,660
Jumla ya watu waliochanjwa dozi ya 2 ya Sinopharm	752,321
Idadi ya watu wapya waliochanjwa chanjo ya Janssen (JJ) katika wiki	15,524
Jumla ya watu waliochanjwa chanjo ya Janssen (JJ)	1,072,375
Idadi ya watu waliochanjwa dozi ya 1 ya Pfizer	39,592
Idadi ya watu waliochanja dozi ya 2 ya Pfizer	49,097
Jumla ya watu waliochanjwa dozi ya 1 ya Pfizer	412,086
Jumla ya watu waliochanjwa dozi ya 2 ya Pfizer	125,585
Idadi ya watu waliochanjwa dozi ya 1 ya Moderna	7517
Idadi ya watu waliochanjwa dozi ya 2 ya Moderna	266
Jumla ya watu waliochanjwa dozi ya 1 ya Moderna	17,617
Jumla ya watu waliokamilisha chanjo	2,093,554

### 3. Mtawanyiko wa Wagonjwa na Vifo kwa Mikoa

**Jedwali 3: Wagonjwa na vifo vya UVIKO-19 kwa Mikoa, Tarehe 29 Januari hadi 04 Februari, 2022 Tanzania Bara**

<b>Na.</b>	<b>Mkoa</b>	<b>Wagonjwa wapya waliothibitika</b>	<b>Vifo vipya vilivyothibitika</b>
1	Mwanza	147	0
2	Dar Es Salaam	17	0
3	Morogoro	9	1
4	Tanga	8	0
5	Katavi	8	0
6	Ruvuma	5	0
7	Manyara	4	1
8	Dodoma	2	1
9	Arusha	1	0
10	Kilimanjaro	1	0
11	Singida	1	0
12	Iringa	1	0
13	Njombe	1	0
14	Tabora	1	0
15	Rukwa	0	0
16	Kagera	0	0
17	Geita	0	0
18	Kigoma	0	0
19	Lindi	0	0
20	Mara	0	0
21	Mbeya	0	0
22	Mtwara	0	0
23	Pwani	0	0
24	Shinyanga	0	0
25	Simiyu	0	0
26	Songwe	0	0
	<b>Jumla</b>	206	03